


1. Adım - Eğitim fakültesi web sayfasına <https://egitim.gop.edu.tr> adresinden giriş yapıp 'Yenileme Eğitimleri' bağlantısına tıklayın.

Duyurular / Haberler



🕒 **17 KASIM 2022 PERŞEMBE** Duyuru
Yenileme Eğitimleri Tanıtım Programları



🕒 **7 KASIM 2022 PAZARTESİ** Haber
Fakültemiz Okul Öncesi Öğretmenliği Programı Dünya İçin İyilik Teması Adı Altında Okul Dışında Günü Etkinliği Düzenledi



🕒 **4 KASIM 2022 CUMA** Duyuru
2022-2023 EĞİTİM-ÖĞRETİM YILI GÜZ DÖNEMİ FORMASYON EĞİTİMİ ARA SINAV PROGRAMI



🕒 **2 KASIM 2022 ÇARŞAMBA** Duyuru
2022-2023 EĞİTİM-ÖĞRETİM YILI GÜZ DÖNEMİ ARA SINAV PROGRAMI(GÜNCELLENDİ)




🕒 **28 EKİM 2022 CUMA** Haber
Fakültemiz Yabancı Diller Eğitimi Bölümü ile İl Milli Eğitim Müdürlüğü Tarafından Bir Lisan Bir İnsan Etkinliği Yapıldı

Bağlantılar



GELECEĞİN
ÖĞRETMENİNİ
YETİŞTİRMEK
• İHTİYAÇ ANALİZİ ÇALIŞTAYI •




Yenileme
Eğitimleri



Ders İçerikleri



Aday
Öğrenci



Laboratuvarlarımız

2. Adım – Karşınıza aşağıdaki sayfa gelecektir. Dersine katılmak istediğiniz bölüme tıklayarak, haftalık ders içeriklerini görüntüleyiniz.

verir.

- Her yılın sonunda yenileme eğitimine ilişkin değerlendirme raporları hazırlanarak ilgili taraflarca paylaşılır.

PROGRAMLARIN HAFTALIK DERS ÇİZELGESİ

[Rehberlik ve Psikolojik Danışmanlık](#)

[Okul Öncesi Öğretmenliği](#)

[Özel Eğitim Öğretmenliği](#)

[Sınıf Öğretmenliği](#)

[Türkçe Öğretmenliği](#)

[Sosyal Bilgiler Öğretmenliği](#)

[İlköğretim Matematik Öğretmenliği](#)

[Fen Bilgisi Öğretmenliği](#)

[İngilizce Öğretmenliği](#)

[Bilgisayar ve Öğretim Teknolojileri Öğretmenliği](#)

[Müzik Öğretmenliği](#)

[Resim-İş Öğretmenliği](#)

3. Adım – Aşağıda yer alan örnek dersteki gibi içeriği inceleyip, katılacağınız dersin gün ve saatini tespit ediniz.

MB508 TÜRK EĞİTİM SİSTEMİ VE OKUL YÖNETİMİ

Öğretim Üyesi	Doç. Dr. Uğur Akın
Oda Numarası	A-130
E-posta	ugur.akin@gop.edu.tr
Ders Zamanı	Perşembe 13:15-15:00
Derslik	CD14
Hafta-Tarih	Ders Konuları
22.09.2022	Oryantasyon haftası
29.09.2022	Türk eğitim sisteminin amaçları ve temel ilkeleri
06.10.2022	Türk eğitim sisteminin yasal dayanakları
13.10.2022	Türk eğitim sisteminin genel yapısı
20.10.2022	Milli Eğitim Bakanlığı örgütlenmesi
27.10.2022	Yönetim ve yönetim kuramları I
03.11.2022	Yönetim ve yönetim kuramları II
10.11.2022	Ara Sınav
12-20 Kasım 2022	Yönetim süreçleri

4. Adım – Dersi inceledikten sonra ‘Yenileme Eğitimleri’ sayfasına geri gelerek, aşağıda yer alan ‘Başvuru İçin Tıklayınız’ bağlantısına giriş yapınız ya da <https://basvuru.gop.edu.tr> adresine tıklayın.

PROGRAMLARIN HAFTALIK DERS ÇİZELGESİ

Rehberlik ve Psikolojik Danışmanlık
Okul Öncesi Öğretmenliği
Özel Eğitim Öğretmenliği
Sınıf Öğretmenliği
Türkçe Öğretmenliği
Sosyal Bilgiler Öğretmenliği
İlköğretim Matematik Öğretmenliği
Fen Bilgisi Öğretmenliği
İngilizce Öğretmenliği
Bilgisayar ve Öğretim Teknolojileri Öğretmenliği
Müzik Öğretmenliği
Resim-İş Öğretmenliği

[BAŞVURU İÇİN TIKLAYINIZ](#)

Yenileme Eğitimleri Koordinasyon Birimi

Arş.Gör.Dr. Avni ÜNAL

Mail: yenilemegitimi@gop.edu.tr

İletişim: 0356 252 16 16 Dahili: 3642

5. Adım – Karşınıza gelen aşağıdaki ekrana bilgilerinizi girerek ‘Doğrula’ butonuna tıklayınız.

Kimlik Doğrulama

T.C. Kimlik No:

Adı:

Soyadı:


Doğum Tarihi:

Anne Adı:

Baba Adı:

Seri No:

Ben robot değilim


reCAPTCHA
Gizlilik - Şartlar

KVK Mevzuatı Uyarınca Özel Yetenek Sınavı ve Diğer Başvurular İçin Katılımcı [Aydınlatma Metnini](#) ve [Açık Rıza Metnini](#) okudum, anladım.

Açık rıza veriyorum.

6. Adım – Karşınıza gelen aşağıdaki ekranda yer alan bölümlerden sadece kendi bölümünüzden değil istediğiniz bölümden derse katılmak için ‘Başvur’ butonuna tıklayınız.

Not : Sadece bir sonraki hafta olan derse başvuru yapabilirsiniz.

ONLINE BAŞVURU SİSTEMİ Güvenli Çıkış

Kişisel Bilgiler

T.C. Kimlik No:

Adı:

Soyadı:

Doğum Tarihi:

Devam Eden Başvurular

Birim Adı	Başvuru Adı	Başlama Tarihi	Bitiş Tarihi	
Bilgisayar ve Öğretim Teknolojileri Eğitimi Anabilim Dalı	YENİLEME EĞİTİMİ 11. HAFTA	21.11.2022	27.11.2022	<input type="button" value="Başvur"/>
Fen Bilgisi Eğitimi Anabilim Dalı	YENİLEME EĞİTİMİ 11. HAFTA	21.11.2022	27.11.2022	<input type="button" value="Başvur"/>
İngiliz Dili Eğitimi Anabilim Dalı	YENİLEME EĞİTİMİ 11. HAFTA	21.11.2022	27.11.2022	<input type="button" value="Başvur"/>
Matematik Eğitimi Anabilim Dalı	YENİLEME EĞİTİMİ 11. HAFTA	21.11.2022	27.11.2022	<input type="button" value="Başvur"/>
Müzik Eğitimi Anabilim Dalı	YENİLEME EĞİTİMİ 11. HAFTA	21.11.2022	27.11.2022	<input type="button" value="Başvur"/>
Okul Öncesi Eğitimi Anabilim Dalı	YENİLEME EĞİTİMİ 11. HAFTA	21.11.2022	27.11.2022	<input type="button" value="Başvur"/>
Rehberlik ve Psikolojik Danışmanlık Anabilim Dalı	YENİLEME EĞİTİMİ 11. HAFTA	21.11.2022	27.11.2022	<input type="button" value="Başvur"/>

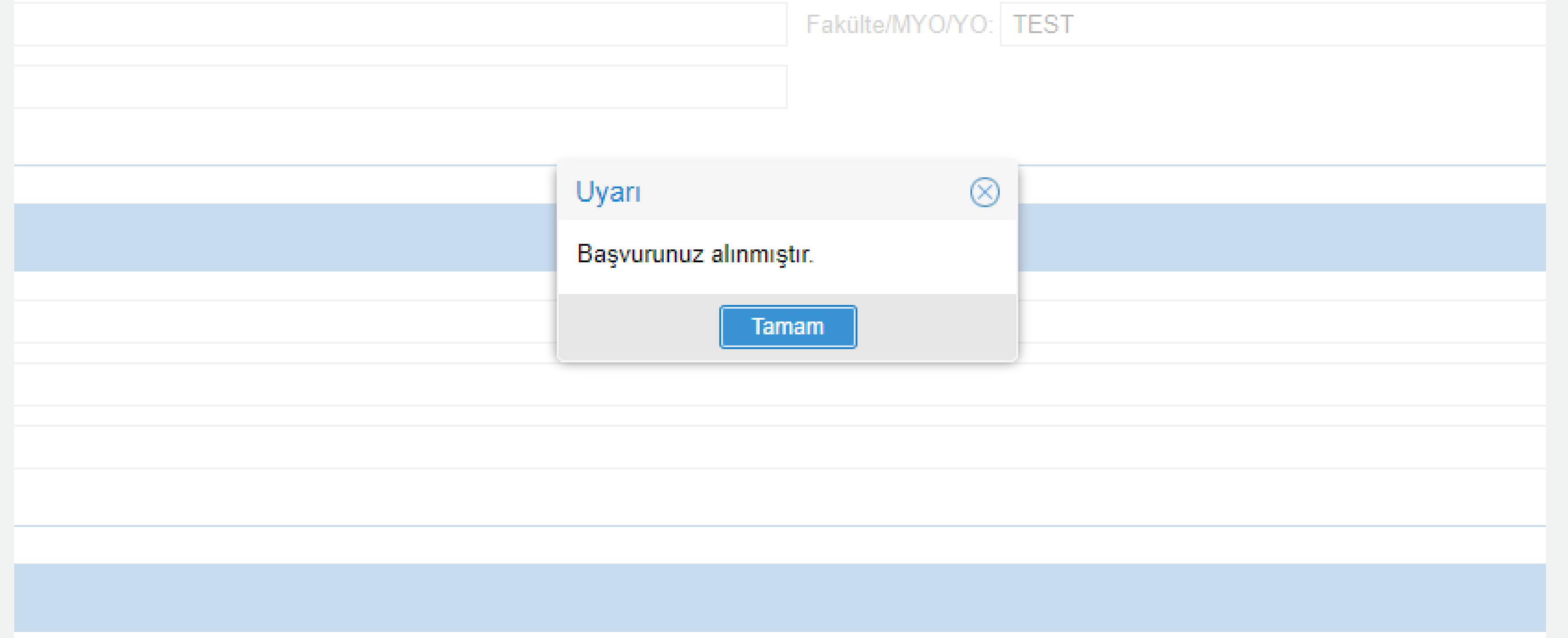
7. Adım – Aşağıdaki ekranda yer alan, ‘İletişim Bilgileri’, ‘Mezuniyet Bilgileri’ ve ‘Diğer Bilgiler’ kısımlarını doldurduktan sonra, katılmak istediğiniz dersi, günü ve saatini seçiniz.

Seçiminizi yaptıktan sonra aşağıda yer alan ‘Başvuruyu Tamamla’ butonuna tıklayınız.

Vesikalık fotoğraf	İletişim bilgilerinizi giriniz. Cep Telefonu: <input type="text"/> E-Mail: <input type="text"/> Adres: <input type="text"/>
Mezuniyet bilgilerinizi seçiniz. Üniversite / Okul: <input type="text"/> Fakülte/MYO/YO: <input type="text"/> Bölüm: <input type="text"/>	
Ders bilgilerinizi seçiniz. Ders Adı: <input type="text" value="Seçiniz.."/> <input type="button" value="X"/> <input type="button" value="v"/> Gün: <input type="text" value="Seçiniz.."/> <input type="button" value="X"/> <input type="button" value="v"/> Saat: <input type="text" value="Seçiniz.."/> <input type="button" value="X"/> <input type="button" value="v"/>	
Diğer Bilgiler Çalıştığınız yer ve görevi yazınız. <input type="text"/>	
<input type="button" value="Başvuruyu Tamamla"/> <input type="button" value="Kapat"/>	

8. Adım – Başvuru yapıldıktan sonra karşınıza aşağıdaki uyarı ekranı çıkacak ve belirttiğiniz mail adresine mail gönderilecektir.

‘Tamam’ butonuna bastıktan sonra ekranı kapatmadan bir başka ders için kayıt oluşturabilirsiniz.



The screenshot displays a web application interface. At the top right, there is a label 'Fakülte/MYO/YO:' followed by a text input field containing the value 'TEST'. Below this, there is a large, empty form area with several horizontal lines. Overlaid on this form is a modal dialog box with a title bar that says 'Uyarı' (Warning) and a close button (X). The main content of the dialog box reads 'Başvurunuz alınmıştır.' (Your application has been received.). At the bottom of the dialog box, there is a blue button labeled 'Tamam' (OK).

Başvuru süreci ile ilgili bilgi almak ve sorun çözümü için destek almak amacıyla

Yenileme Eğitimi Koordinatörlüğü ile iletişime geçmek için;

yenilemeegitimi@gop.edu.tr adresine mail gönderebilirsiniz.